



Территориальный орган Федеральной  
службы государственной статистики  
по Республике Татарстан

# Средние цены и индексы цен на рынке жилья Республики Татарстан



1 квартал 2023 года




Территориальный орган  
Федеральной службы  
государственной статистики  
по Республике Татарстан

# Средние цены и индексы цен на рынке жилья

1 квартал 2023 года


- 01 СРЕДНИЕ ЦЕНЫ НА ПЕРВИЧНОМ РЫНКЕ ЖИЛЬЯ
- 02 СРЕДНИЕ ЦЕНЫ НА ВТОРИЧНОМ РЫНКЕ ЖИЛЬЯ
- 03 ИНДЕКСЫ ЦЕН НА ПЕРВИЧНОМ РЫНКЕ ЖИЛЬЯ
- 04 ИНДЕКСЫ ЦЕН НА ВТОРИЧНОМ РЫНКЕ ЖИЛЬЯ





# СРЕДНИЕ ЦЕНЫ НА ПЕРВИЧНОМ РЫНКЕ ЖИЛЬЯ

1 КВАРТАЛ 2023 Г., РУБЛЕЙ



127 095

Все типы квартир



121 586

Квартиры среднего качества (типовые)



131 457

Квартиры улучшенного качества




225 164

Элитные квартиры

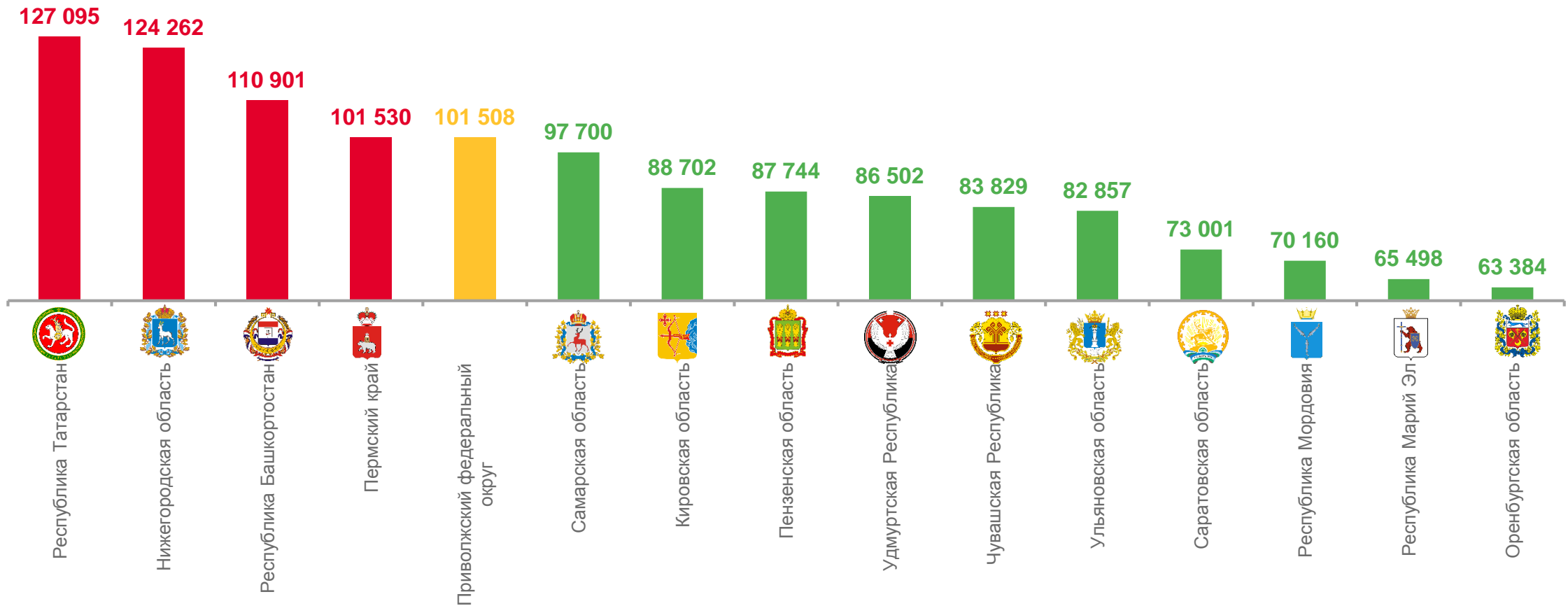


■ 1 квартал 2022 г. ■ 1 квартал 2023 г.



# СРЕДНИЕ ЦЕНЫ НА ПЕРВИЧНОМ РЫНКЕ ЖИЛЬЯ ПО РЕГИОНАМ ПФО


1 КВАРТАЛ 2023 Г., РУБЛЕЙ





# СРЕДНИЕ ЦЕНЫ НА ВТОРИЧНОМ РЫНКЕ ЖИЛЬЯ

1 КВАРТАЛ 2023 Г., РУБЛЕЙ




136 654

Все типы квартир



113 037

Квартиры низкого качества



128 173

Квартиры среднего качества (типовые)



163 078


Квартиры улучшенного качества



218 681

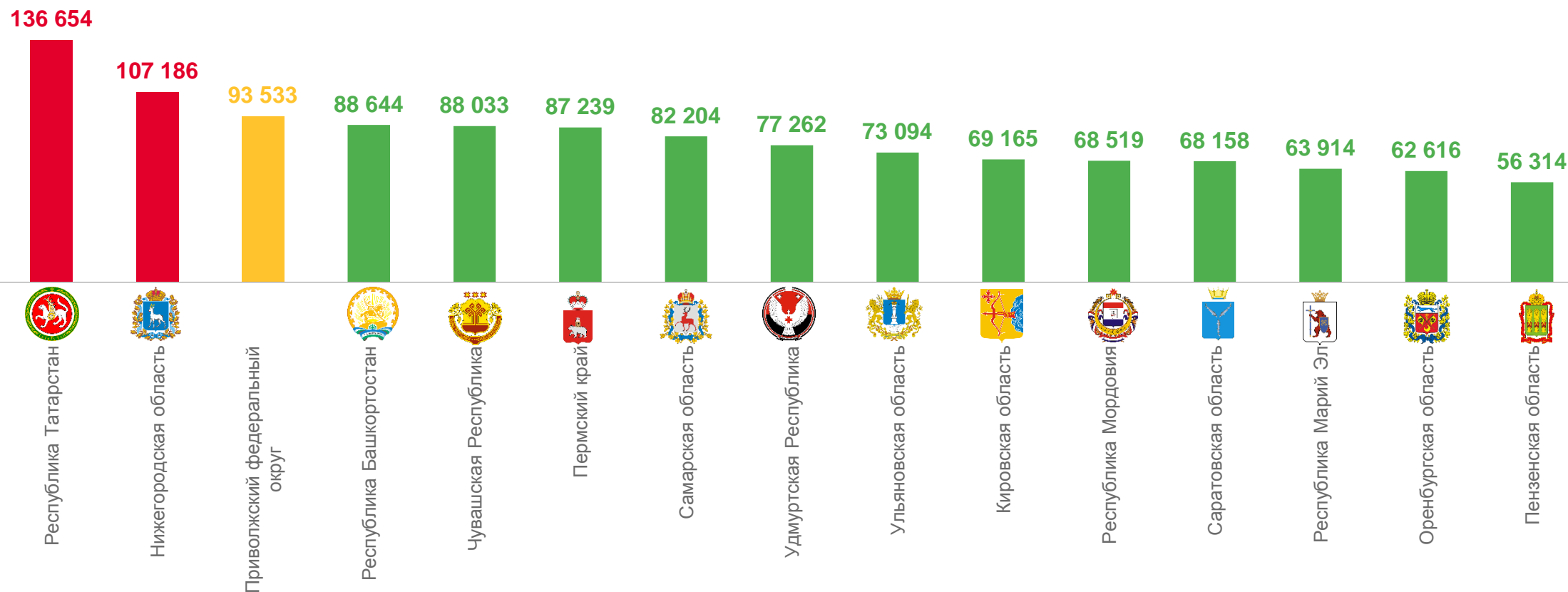
Элитные квартиры






# СРЕДНИЕ ЦЕНЫ КВАРТИР НА ВТОРИЧНОМ РЫНКЕ ЖИЛЬЯ ПО РЕГИОНАМ ПФО


1 КВАРТАЛ 2023 Г., РУБЛЕЙ





# ИНДЕКСЫ ЦЕН ПО ТИПАМ КВАРТИР НА ПЕРВИЧНОМ РЫНКЕ ЖИЛЬЯ

1 КВАРТАЛ 2023 Г. В % К ПРЕДЫДУЩЕМУ КВАРТАЛУ



99,4

Все типы квартир



102,3

Квартиры среднего качества (типовые)



96,3


Квартиры улучшенного качества



99,8


Элитные квартиры





# ИНДЕКСЫ ЦЕН ПО ТИПАМ КВАРТИР НА ПЕРВИЧНОМ РЫНКЕ ЖИЛЬЯ

1 КВАРТАЛ 2023 Г. В % К СООТВЕТСТВУЮЩЕМУ КВАРТАЛУ ПРЕДЫДУЩЕГО ГОДА



Все типы квартир

**118,1**



Квартиры среднего качества ( типовые )

**120,3**



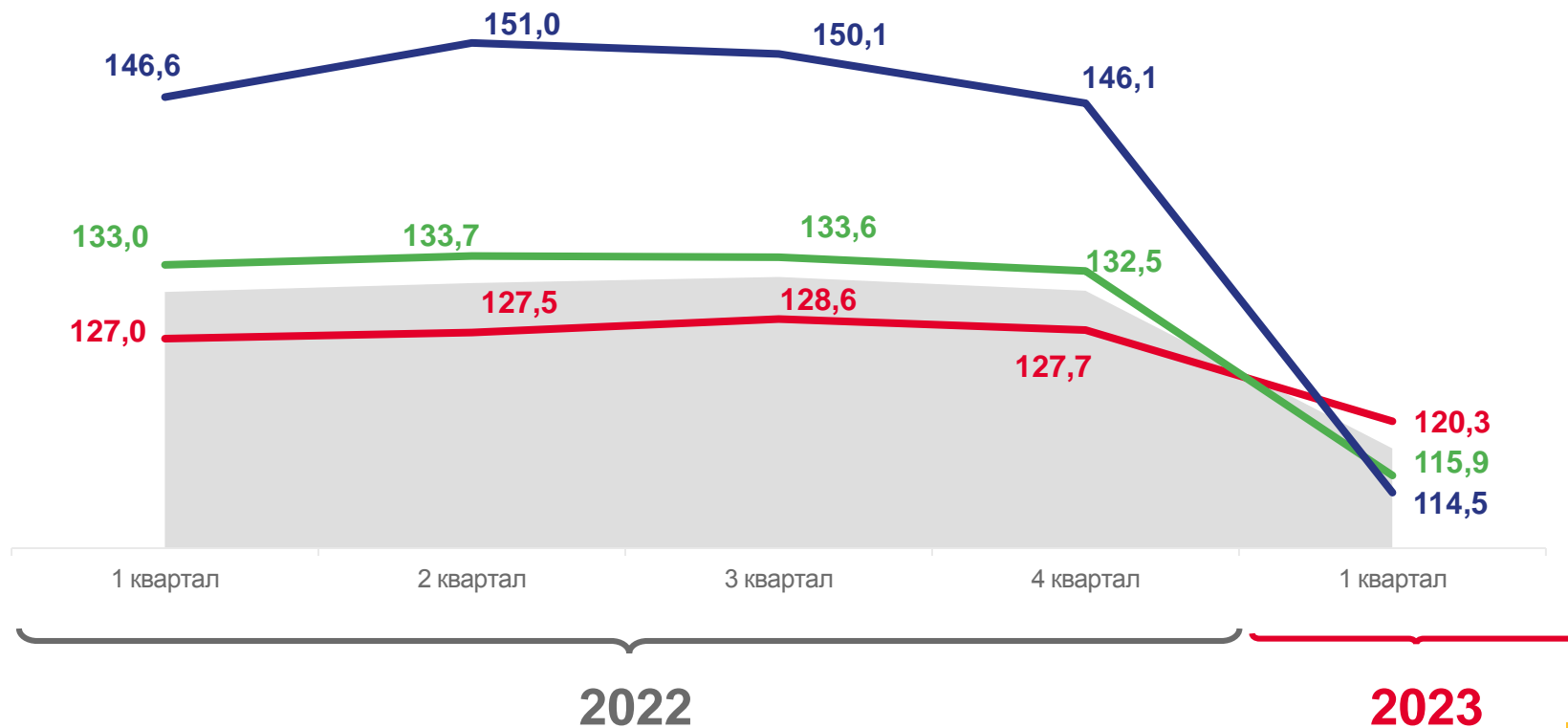
Квартиры улучшенного качества

**115,9**



Элитные квартиры

**114,5**



Все типы квартир



Квартиры улучшенного качества



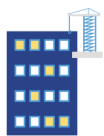
Квартиры среднего качества ( типовые )



Элитные квартиры

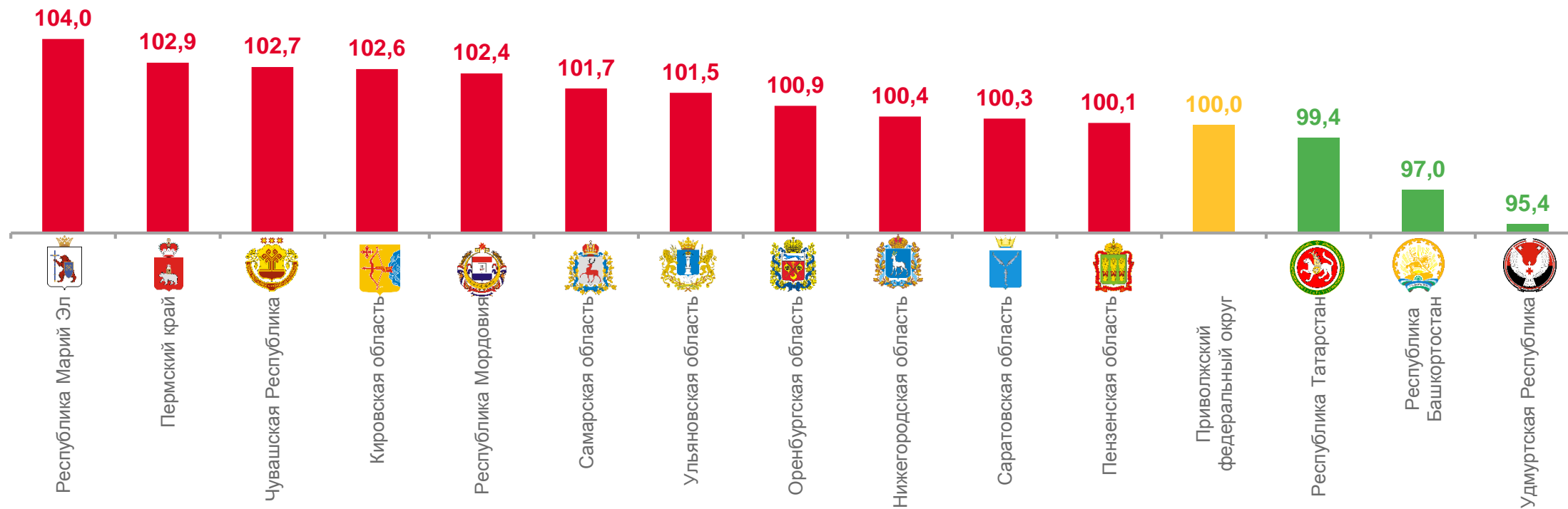






# ИНДЕКСЫ ЦЕН НА ПЕРВИЧНОМ РЫНКЕ ЖИЛЬЯ ПО РЕГИОНАМ ПФО


1 КВАРТАЛ 2023 Г., В ПРОЦЕНТАХ К ПРЕДЫДУЩЕМУ КВАРТАЛУ






# ИНДЕКСЫ ЦЕН ПО ТИПАМ КВАРТИР НА ВТОРИЧНОМ РЫНКЕ ЖИЛЬЯ

1 КВАРТАЛ 2023 Г. В % К ПРЕДЫДУЩЕМУ КВАРТАЛУ



Все типы квартир

103,4



Квартиры низкого качества

104,6



Квартиры среднего качества (типовые)

103,0



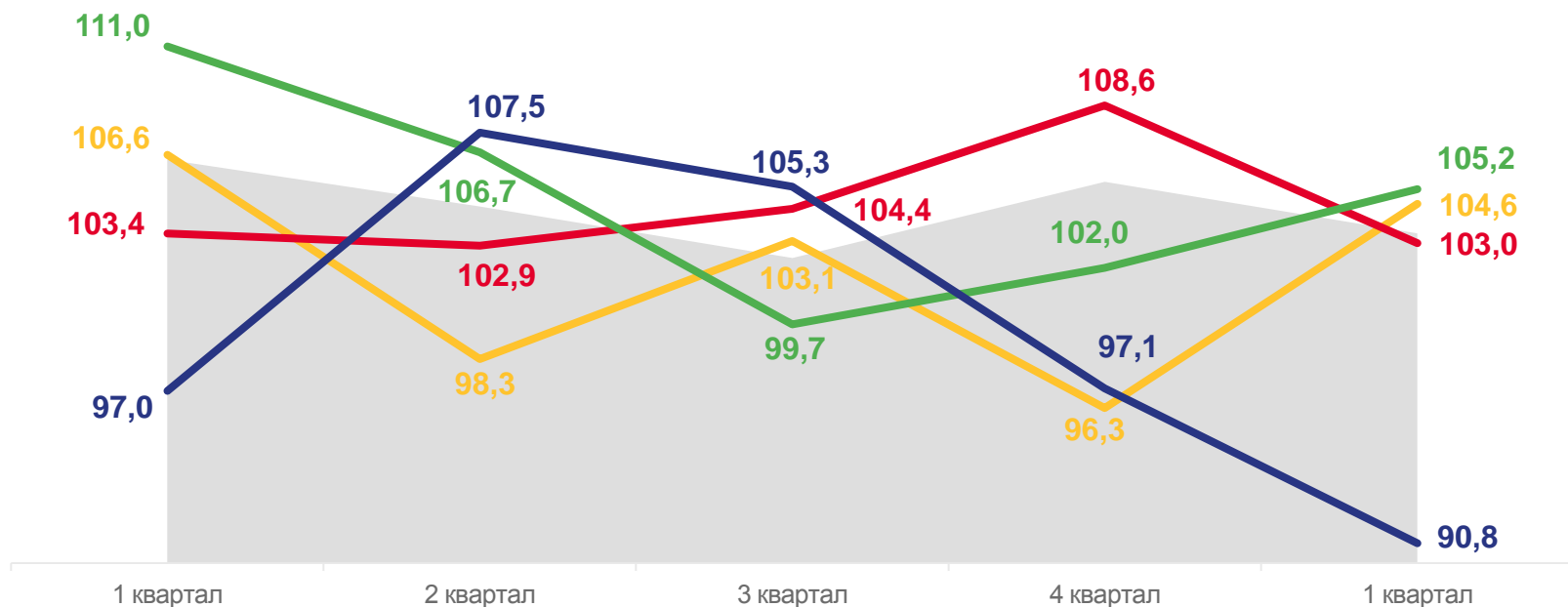
Квартиры улучшенного качества

105,2



Элитные квартиры

90,8



2022

2023



Все типы квартир



Квартиры улучшенного качества



Квартиры среднего качества (типовые)



Элитные квартиры




Квартиры низкого качества






# ИНДЕКСЫ ЦЕН ПО ТИПАМ КВАРТИР НА ВТОРИЧНОМ РЫНКЕ ЖИЛЬЯ

1 КВАРТАЛ 2023 Г. В % К СООТВЕТСТВУЮЩЕМУ КВАРТАЛУ ПРЕДЫДУЩЕГО ГОДА



Все типы квартир

116,1



Квартиры низкого качества

104,8



Квартиры среднего качества (типовые)

119,0



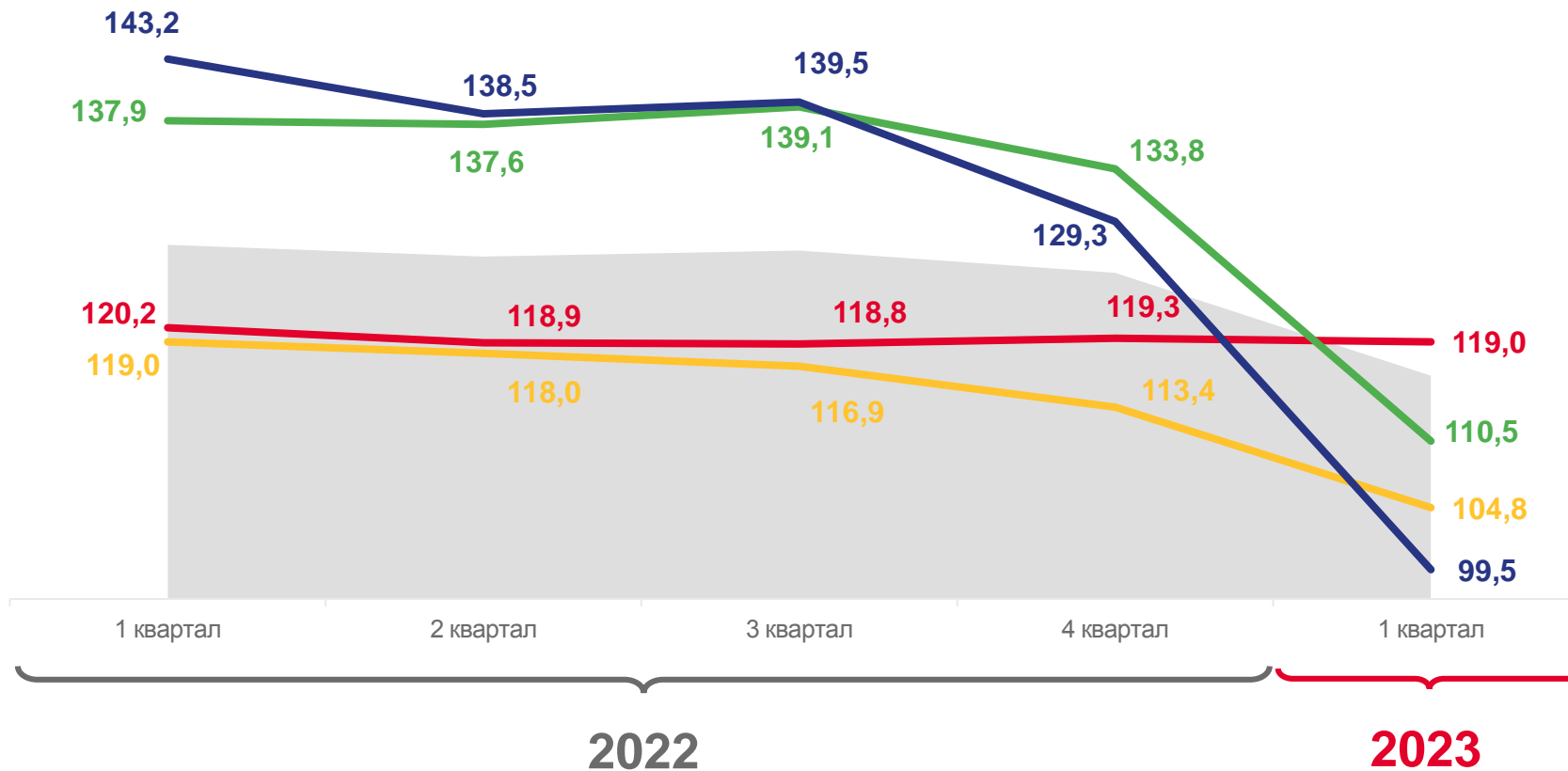
Квартиры улучшенного качества

110,5



Элитные квартиры

99,5



Все типы квартир



Квартиры улучшенного качества



Квартиры среднего качества (типовые)




Элитные квартиры



Квартиры низкого качества





# ИНДЕКСЫ ЦЕН НА ВТОРИЧНОМ РЫНКЕ ЖИЛЬЯ ПО РЕГИОНАМ ПФО

1 КВАРТАЛ 2023 Г., В ПРОЦЕНТАХ К ПРЕДЫДУЩЕМУ КВАРТАЛУ

